

**CAMARA MUNICIPAL DE GETULINA****BALANCETE ANALITICO DA RECEITA**

Setembro/2011

<b>Código Orçamentário</b>	<b>Histórico</b>	<b>Arrec. Anter.</b>	<b>Arrec.Período</b>	<b>Arrec. no Ano</b>	<b>Previsão</b>	<b>Perc.</b>	<b>Diferença</b>
<b>01.00.00 - PODER LEGISLATIVO</b>							
<b>INTERFERÊNCIAS ATIVAS</b>							
6.1.0.0.0.00.00	RESULTADO ORÇAMENTÁRIO	566.400,00	70.800,00	637.200,00	850.050,00	74,96%	-212.850,00
6.1.2.0.0.00.00	INTERFERÊNCIAS ATIVAS	566.400,00	70.800,00	637.200,00	850.050,00	74,96%	-212.850,00
6.1.2.1.0.00.00	TRANSFERÊNCIAS FINANCEIRAS RECEBIDAS	566.400,00	70.800,00	637.200,00	850.050,00	74,96%	-212.850,00
6.1.2.1.2.00.00	REPASSE RECEBIDO	566.400,00	70.800,00	637.200,00	850.050,00	74,96%	-212.850,00
12.12.00.00	REPASSE RECEBIDO						
0001-01.110.0000	REPASSE RECEBIDO	566.400,00	70.800,00	637.200,00	850.050,00	74,96%	-212.850,00
<b>RECEITAS EXTRA-ORÇAMENTÁRIAS</b>							
2.1.0.0.0.00.00	PASSIVO CIRCULANTE	87.771,69	13.288,92	101.060,61	0,00	0,00%	101.060,61
2.1.1.0.0.00.00	DEPÓSITOS	87.771,69	13.288,92	101.060,61	0,00	0,00%	101.060,61
2.1.1.1.0.00.00	CONSIGNAÇÕES	87.771,69	13.288,92	101.060,61	0,00	0,00%	101.060,61
2.1.1.1.1.00.00	PREVIDÊNCIA SOCIAL	28.618,57	5.772,74	34.391,31	0,00	0,00%	34.391,31
11.11.01.00.0001	INSS						
5001-01.110.0000	INSS	27.179,85	5.437,51	32.617,36	0,00	0,00%	32.617,36
11.11.01.00.0003	INSS - EM ATRASO						
5011-01.110.0000	INSS - EM ATRASO	1.438,72	335,23	1.773,95	0,00	0,00%	1.773,95
2.1.1.1.3.00.00	TESOURO NACIONAL	11.166,91	1.572,65	12.739,56	0,00	0,00%	12.739,56
11.13.01.00.0001	IRRF						
5002-01.110.0000	IRRF	11.166,91	1.572,65	12.739,56	0,00	0,00%	12.739,56
2.1.1.1.4.00.00	TESOURO ESTADUAL E MUNICIPAL	390,00	615,27	1.005,27	0,00	0,00%	1.005,27
11.14.02.00.0002	ISS						
5009-01.110.0000	ISS	390,00	615,27	1.005,27	0,00	0,00%	1.005,27
2.1.1.1.8.00.00	EMPRÉSTIMOS	0,00	0,00	0,00	0,00	0,00%	0,00
11.18.00.00.0002	DEVOLUCAO EMPRESTIMOS						
5010-01.110.0000	DEVOLUCAO EMPRESTIMOS	0,00	0,00	0,00	0,00	0,00%	0,00
2.1.1.1.9.00.00	DIVERSOS CONSIGNATÓRIOS	47.596,21	5.328,26	52.924,47	0,00	0,00%	52.924,47
11.19.99.00.0001	CONV.BCO NC S.A/CMG-VEREADORES						
5003-01.110.0000	CONV.BCO NC S.A/CMG-VEREADORES	0,00	0,00	0,00	0,00	0,00%	0,00
11.19.99.00.0030	FEDERAÇÃO DOS FUNC P MUNICIPAIS SP						
5007-01.110.0000	FEDERAÇÃO DOS FUNC P MUNICIPAIS SP	327,43	0,00	327,43	0,00	0,00%	327,43
11.19.99.00.0031	CONVENIO BANCO DO BRASIL S.A/CMG-VEREADORES						
5008-01.110.0000	CONVENIO BANCO DO BRASIL S.A/CMG-VEREADORES	47.268,78	5.328,26	52.597,04	0,00	0,00%	52.597,04

**CAMARA MUNICIPAL DE GETULINA****BALANCETE ANALITICO DA RECEITA**

Setembro/2011

<b>Código Orçamentário</b>	<b>Histórico</b>	<b>Arrec. Anter.</b>	<b>Arrec.Período</b>	<b>Arrec. no Ano</b>	<b>Previsão</b>	<b>Perc.</b>	<b>Diferença</b>
Total das Receitas Correntes		0,00	0,00	0,00	0,00	0,00%	0,00
Total das Receitas Capital		0,00	0,00	0,00	0,00	0,00%	0,00
Total das Receitas Correntes - Intra-Orçamentárias		0,00	0,00	0,00	0,00	0,00%	0,00
Total das Receitas Capital - Intra-Orçamentárias		0,00	0,00	0,00	0,00	0,00%	0,00
Total das Receitas Orçamentárias - Bruto(Sem Descontar as Contas Redutoras) (a)		0,00	0,00	0,00	0,00	%	0,00
Deduções das Receitas Correntes		0,00	0,00	0,00	0,00	0,00%	0,00
Total das Receitas Orçamentárias - Líquido (Descontando as Contas Redutoras) (b)		0,00	0,00	0,00	0,00	%	0,00
Receitas de Interferências		566.400,00	70.800,00	637.200,00	850.050,00	74,96%	-212.850,00
Total de (a) + Interferências		566.400,00	70.800,00	637.200,00	850.050,00	74,96%	-212.850,00
Total de (b) + Interferências		566.400,00	70.800,00	637.200,00	850.050,00	74,96%	-212.850,00
Receitas Extra-Orçamentárias		87.771,69	13.288,92	101.060,61	0,00	0,00%	101.060,61
<b>TOTAL GERAL DAS RECEITAS</b>		<b>654.171,69</b>	<b>84.088,92</b>	<b>738.260,61</b>	<b>850.050,00</b>	<b>86,85%</b>	<b>-111.789,39</b>

**CAMARA MUNICIPAL DE GETULINA****RESUMO POR RECURSOS E APLICAÇÕES**

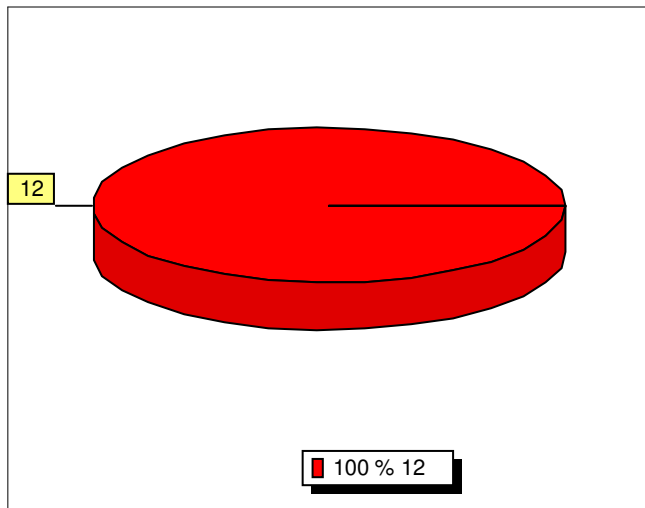
Setembro/2011

<b>Recurso - Fixo - Variavel</b>	<b>Descrição</b>	<b>Arrec. Anter.</b>	<b>Arrec.Período</b>	<b>Arrec. no Ano</b>	<b>Previsão</b>	<b>Perc.</b>	<b>Diferença</b>
01 - TESOURO		654.171,69	84.088,92	738.260,61	850.050,00	86,85%	-111.789,39
110.00 - GERAL		654.171,69	84.088,92	738.260,61	850.050,00	86,85%	-111.789,39
110.0000 - GERAL		654.171,69	84.088,92	738.260,61	850.050,00	86,85%	-111.789,39
<b>TOTAIS DO RESUMO</b>		654.171,69	84.088,92	738.260,61	850.050,00	86,85%	-111.789,39

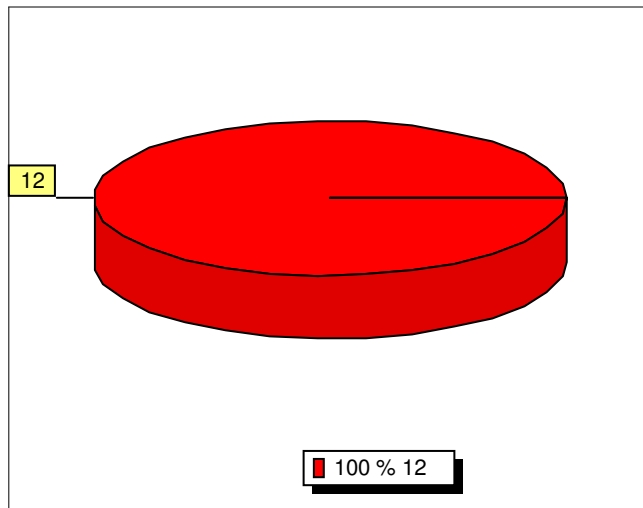
## VISÕES GRÁFICAS DAS 10 MAIORES ARRECADAÇÕES

Totalização das Receitas Orçamentárias Brutas por Fontes, não computadas as Deduções.

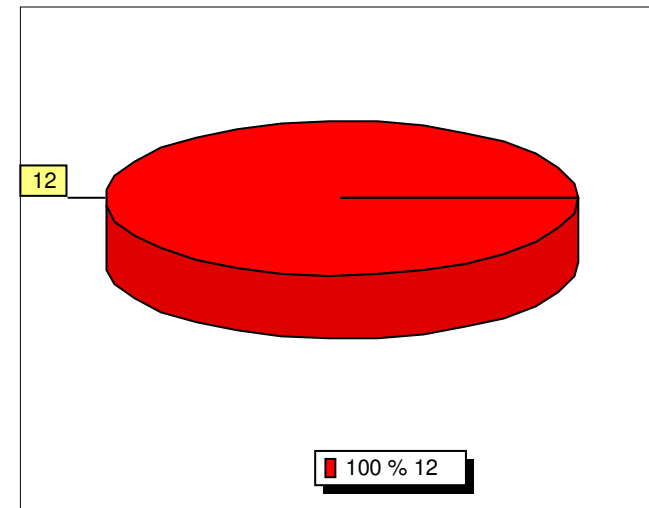
*Arrecadação até o Mês Anterior*



*Arrecadação até no Mês*

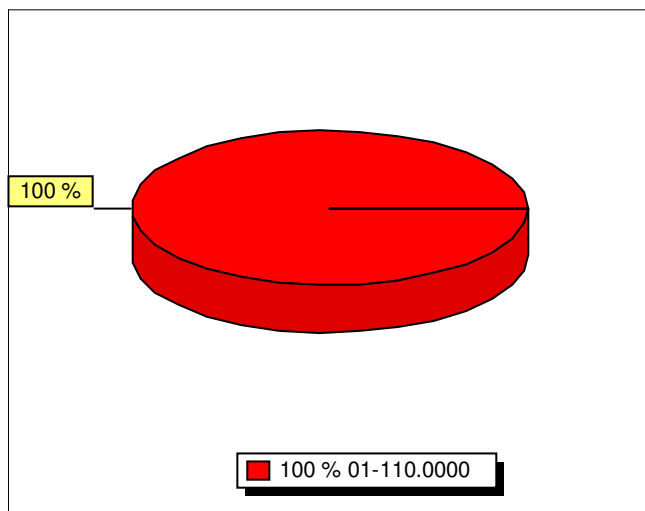


*Arrecadação Acumulada no Ano*

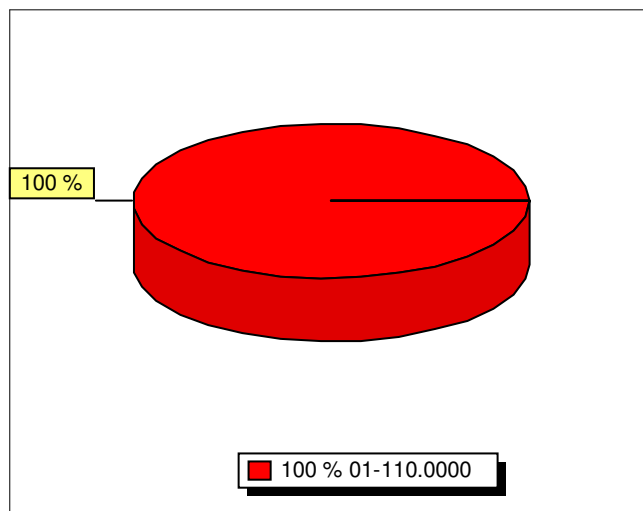


Totalização das Receitas Orçamentárias Brutas por Recursos e Aplicação, não computadas as Deduções.

*Arrecadação até o Mês Anterior*



*Arrecadação até no Mês*



*Arrecadação Acumulada no Ano*

